

La agenda del jardín, la terraza y el huerto

MARZO



Paeonia suffruticosa




Grevillea juniperina





Prunus cerasifera



Camellia x williamsii

 **PLANTAR.** Marzo es un mes ideal para plantar árboles y arbustos con cepellón, setos, vivaces, tapizantes, aromáticas, gramíneas, anuales...
Encontrarás la mayor variedad en tu centro de jardinería.

 **ABONAR.** Antes de plantar, aplica abono orgánico en parterres y arriates, jardineras y tiestos. Así mejorarás la estructura del sustrato.

 **REGAR.** Pon a punto el sistema de riego automático: revisa la arqueta y los goteros, limpia los filtros de los aspersores y comprueba el solapamiento de las áreas de aspersión, y programa los turnos de riego.

Poda de las leñosas

✓ Si no lo has hecho en febrero poda ya, antes de que broten, las caducifolias de flor estival y los arbustos de floración de invierno.

Abona las bulbosas

✓ Tulipanes, narcisos, jacintos, muscaris deben recibir nutrientes para que la floración se prolongue.
✓ Entierra los bulbos de verano.

Plantas de interior

✓ Ha llegado el momento de volver a darles fertilizante.
✓ Marzo y abril son los meses apropiados para renovar el sustrato y trasplantarlas.

Huerto urbano

✓ Ya es hora de preparar el terreno del huerto para las siembras y plantaciones que se multiplicarán a partir de las próximas semanas.

Más información en tu centro de jardinería,
en la revista gratuita Verde es Vida y en www.verdeesvida.es

verdeesvida

